
4+000
e=4,00
4+100
Peron 2, dł. 200 m, szer. 4,5 m
4+200

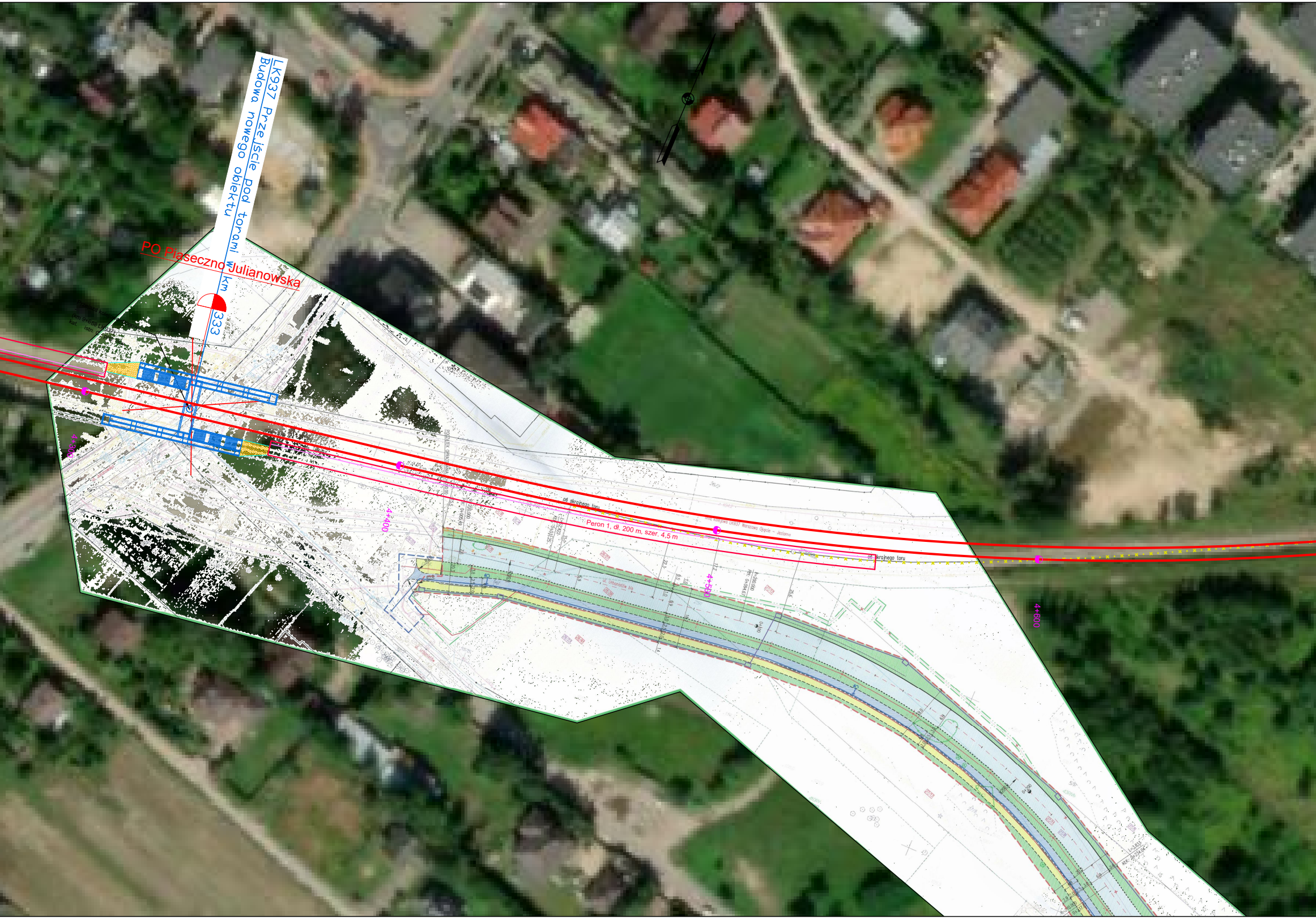
LK937 Przejście pod torami
Budowa nowego obiektu w km
333
PO Piaseczno Julianowska
4+300
4+400
4+500
4+600
Peron 1, dł. 200 m, szer. 4,5 m
oś skrajnego toru
oś skrajnego toru
LK937 Warszawa Okęcie – Jeziorna
ul. Urbanistów bis
26/2
R=200.000


4+700
4+800
4+900
5+000

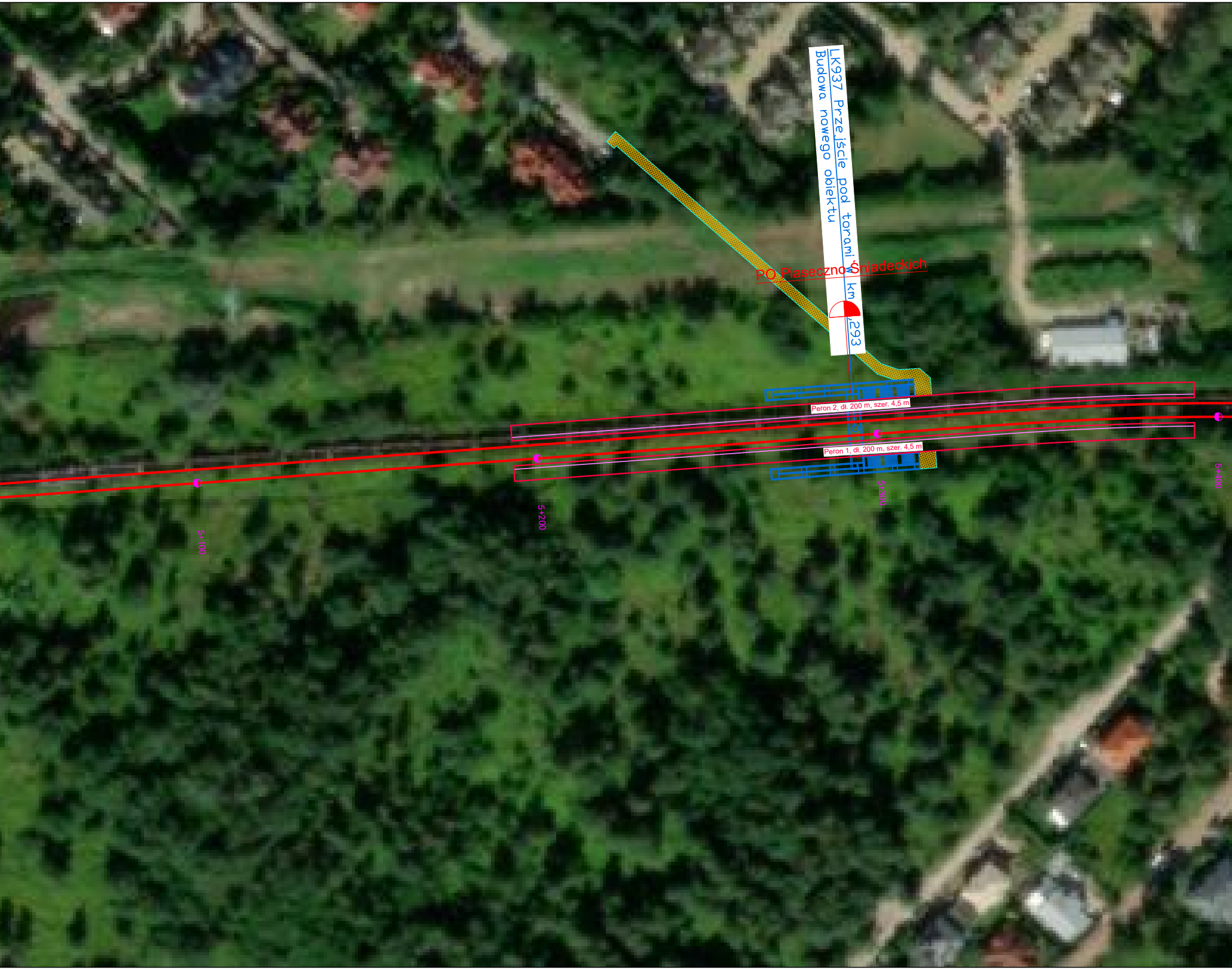
LK937 Przejście pod torami w km ,293
Budowa nowego obiektu
PO Piaseczno Śniadeckich
Peron 2, dł. 200 m, szer. 4,5 m
Peron 1, dł. 200 m, szer. 4,5 m
5+100
5+200
5+300
5+400

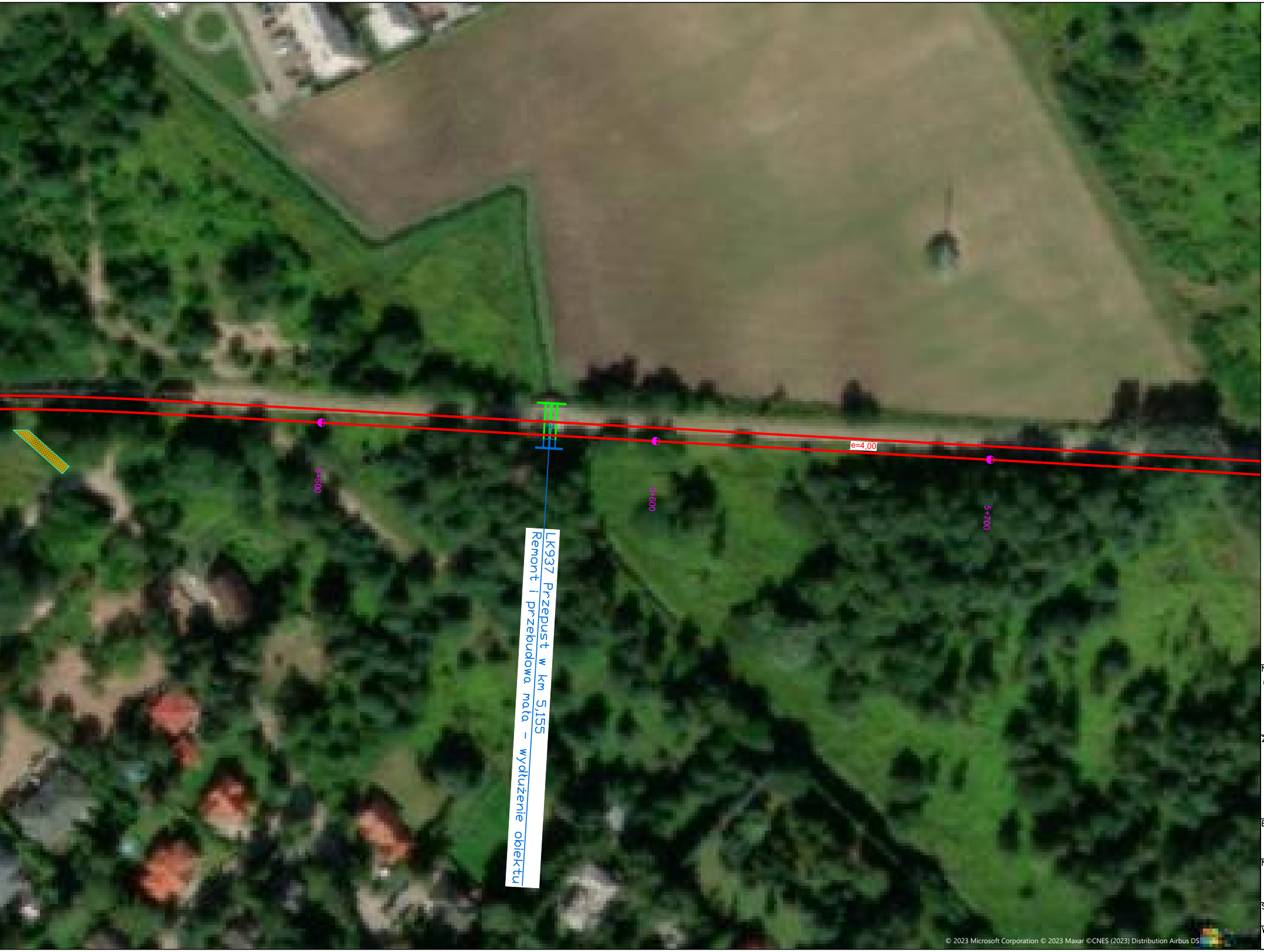
5+500
5+600
e=4,00
5+700
LK937 Przepust w km 5,155
Remont i przebudowa mała – wydłużenie obiektu

© 2023 Microsoft Corporation © 2023 Maxar ©CNES (2023) Distribution Airbus DS

Legenda:

─	*istniejące tory kolejowe*
━	*projektowane tory szlakowe/główne zasadnicze*
─	*projektowane tory główne dodatkowe/boczne*
┅	*projektowana regulacja toru w planie i profilu*
─×─×─	*likwidacja toru kolejowego*
╌	*perspektywiczny przebieg toru – rezerwa terenu*
PO Nowa Iwiczna	*oznaczenie punktu eksploatacyjnego*
⊓	*projektowana krawędź peronu wraz z strefą zagrożenia*
⊓	*istniejąca krawędź peronu*
×××××	*likwidacja krawędzi peronu*
◣─	*projektowany rozjazd kolejowy*
▬	*projektowany kozioł oporowy*
▨	*projektowana jezdnia o nawierzchni bitumicznej*
▦	*projektowany chodnik*
🟥	*projektowany ciąg rowerowy / pieszo–rowerowy*
▨	*projektowany punkt ładunkowy*
─·─	*projektowana oś jezdni*
─	*projektowana krawędź jezdni/pobocza*
─	*projektowana krawędź chodnika*
─	*projektowana bariera/balustrada*
▦	*projektowana zabudowa przejazdu z płyt małogabarytowych typu MU*
╳	*projektowana likwidacja przejazdu/przejścia*
≡	*obiekty inżynieryjne i inżynierskie istniejące*
≡	*obiekty inżynieryjne i inżynierskie projektowane*
☒	*obiekty kubaturowe – rozbiórki*
◺	*obiekty kubaturowe – remont/przebudowa*
▭	*elementy projektów powiązanych*

Nazwa projektu:

Opracowanie dokumentacji przedprojektowej dla projektu pn.:
"Dobudowa torów aglomeracyjnych na odcinku Warszawa
Al. Jerozolimskie – Piaseczno wraz z połączeniem do
Konstancina –Jeziornej –opracowanie Studium Wykonalności"

Zamawiający:

PKP POLSKIE LINIE KOLEJOWE S.A.
PKP Polskie Linie Kolejowe S.A.
ul. Targowa 74
03–734 Warszawa

Wykonawca:

BBF
BBF Sp. z o.o.
ul. Dąbrowskiego 461
60–451 Poznań

Etap:

PODSUMOWANIE FAZY II
Spotkania informacyjne dla społeczności lokalnych

Nazwa rysunku:

Plan sytuacyjny
Linia kolejowe nr 937
Wariant W4

Skala: 1:1000
Nr rysunku: 1.32_LK937_km 4+100.000 – km 5+750.000
Wersja: 1.0
Data: 2023–05
Nr tomu: –